






# Handbücher

- \* Z1013.01 Bedienungsanleitung
- \* Handbuch Teil I
- \* Handbuch Teil IIA
- \* Handbuch Teil IIB
- \* Beschreibung Programmkassette M 0111 BASIC
- \* Z1013.16 Ergänzungsanleitung
- \* Z1013.64 Bedienungsanleitung

| Dokument  | Download/Link  | Bemerkung  |
|---|--|--|
|    | <a href="#">Z1013.01<br/>Bedienungsanleitung</a>                   |  |
|   | <a href="#">Handbuch Teil 1</a>                                    |  |
|   | <a href="#">Handbuch Teil 2</a>                                    |  |
|   | <a href="#">Handbuch Teil IIB</a>                                  |  |
|  | <a href="#">Beschreibung<br/>Programmkassette M 0111<br/>BASIC</a> | Doku zu: Z1013 BASIC 3K-Interpreter, KC-BASIC 10K, Programme für das 3K-BASIC aus den Handbüchern  |
|  | <a href="#">Z1013.16<br/>Ergänzungsanleitung</a>                   | Die Z1013.16 Ergänzungsanleitung war eine Beilage zur Z1013.01-Bedienungsanleitung zum Z1013.16 (das ist der Z1013.01 mit getypten Bauelementen). Beschrieben wird der A2-Monitor und der Anschluß einer K7659-Tastatur. Interessanterweise fehlt der Leiterplattenvorschlag in der späteren Z1013.64 Bedienungsanleitung. |
|  | <a href="#">Z1013.64<br/>Bedienungsanleitung</a>                   | Erweiterte Version der Bedienungsanleitung zum Z1013.01. Zusätzlich beschrieben wird der Anschluß einer 8x8-Tastatur, die Umbauhinweise für ROM-Modul und Baugruppenträger, Druckertreiber für das E/A-Modul und Hinweise zum 10K-BASIC  |

| Dokument  | Download/Link                         | Bemerkung                                |
|---|---------------------------------------|--|
|  | <a href="#">riesa-alphatastat.pdf</a> | Anschluss einer K7659 mit U880-Interface |

From:  
<https://hc-ddr.hucki.net/wiki/> - **Homecomputer DDR**

Permanent link:  
<https://hc-ddr.hucki.net/wiki/doku.php/z1013/handbuecher?rev=1370426017>

Last update: **2013/06/05 09:53**

