


Nachbau



Dr. B. Fuhrmann hat 2019 einen Kramer-PC anhand der im Buch beschriebenen Hardware original nachgebaut. Der aufbau erfolgte auf Lochraster-Platinen mit Handverdrahtung.




Gut zu sehen ist die Bilderzeugung mit je einer Text- und einer Dunkelzeile.

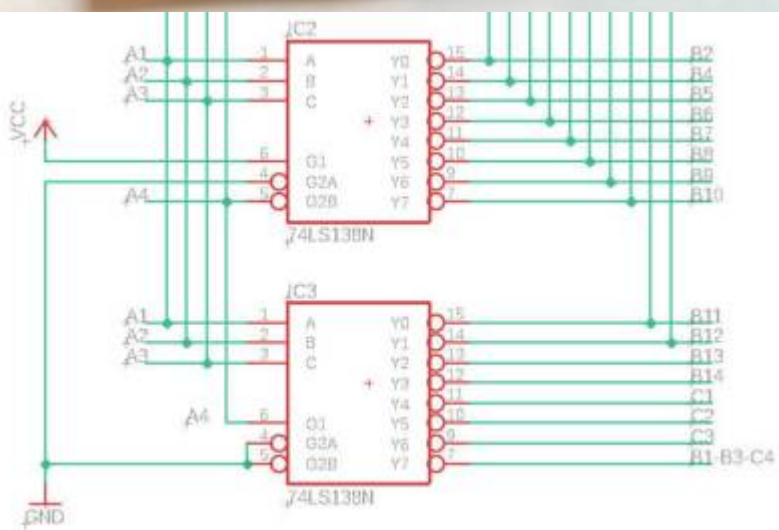



Gesamtansicht



CPU- und Bildschirm-Karte





Als Tastatur wurde eine normale PC-Tastatur genutzt. Der enthaltene Controller wurde entfernt und im System wurde die Tastaturmatrix angepasst.

*

tastatur_fuhrmann.zip

Unterlagen zum Tastaturanschluss

From: <https://hc-ddr.hucki.net/wiki/> - Homecomputer DDR

Permanent link: <https://hc-ddr.hucki.net/wiki/doku.php/homecomputer/kramermc/nachbau?rev=1575547916>

Last update: 2019/12/05 12:11

